

イベント予約

1



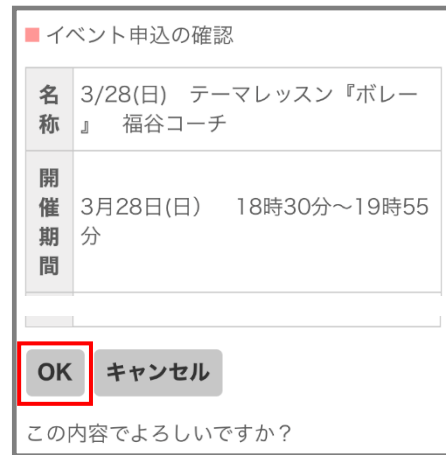
【イベント】をクリック

2



参加可能なイベントが表示されます。
参加したいイベントの【申込】をクリック

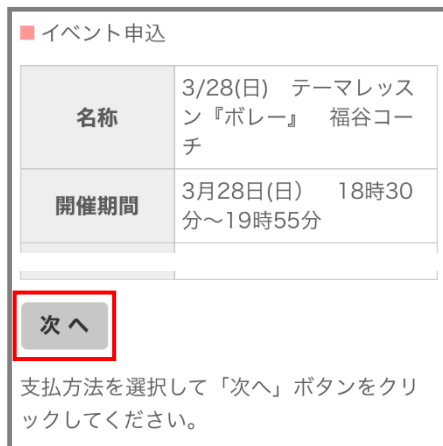
3



内容を確認して【OK】をクリック

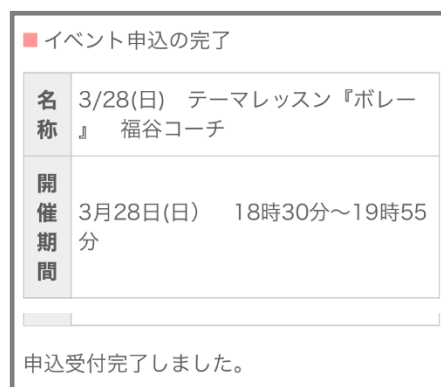
※注意※
これで予約完了ではありません。

4



【次へ】をクリック

5



申込完了！

※ キャンセル等の場合は直接ご連絡ください。

※ 抽選の結果をメールで受け取り希望の場合はメール設定より「受付メール」の受信にチェックを入れてください。